



КАМАРА НА СТРОИТЕЛИТЕ В БЪЛГАРИЯ
BULGARIAN CONSTRUCTION CHAMBER



МОНИТОРИНГ
на сключените договори по
обявени обществени поръчки в
сектор строителство ГОДИШЕН ДОКЛАД
2020

www.ksb.bg
e-mail: office@ksb.bg

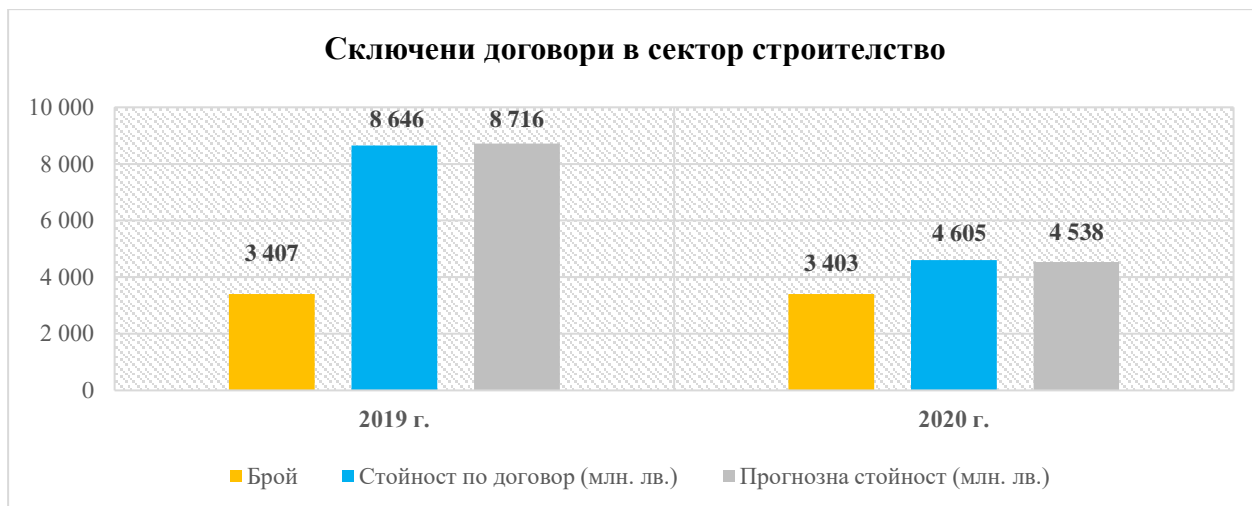
Съдържание

Сключени договори в сектор строителство	2
➤ по стойност	3
➤ по вид строителство	4
<i>Инженерна инфраструктура</i>	<i>4</i>
<i>Сградно строителство</i>	<i>4</i>
<i>Енергийна инфраструктура</i>	<i>4</i>
<i>ВиК инфраструктура</i>	<i>4</i>
➤ по тип възложители.....	6
Сключени договори в сектор строителство от фирми и консорциуми.....	9
➤ <i>Фирми</i>	<i>9</i>
➤ <i>Консорциуми, обединения, сдружения.....</i>	<i>9</i>
Сключени договори от фирми и консорциуми по вид строителство.....	11
<i>Инженерна инфраструктура</i>	<i>11</i>
<i>Сградно строителство</i>	<i>12</i>
<i>Енергийна инфраструктура</i>	<i>13</i>
<i>В и К инфраструктура</i>	<i>13</i>
Сключени договори по обществени поръчки в сектор строителство на стойност над 5 млн. ЛВ.	16
➤ по вид строителство	17
<i>Инженерна инфраструктура</i>	<i>17</i>
<i>Сградно строителство</i>	<i>18</i>
<i>Енергийна инфраструктура</i>	<i>19</i>
<i>В и К инфраструктура</i>	<i>20</i>
Сключени договори в сектор строителство – процедури на възлагане	21
Сключени договори в сектор строителство – критерии за възлагане.....	22
Сключени договори в сектор строителство – източници на финансиране	23
Приложимост на изисквания за системи за управление от европейските и международни стандарти за 2020 г.:.....	26
Методология и източници на информация.....	27

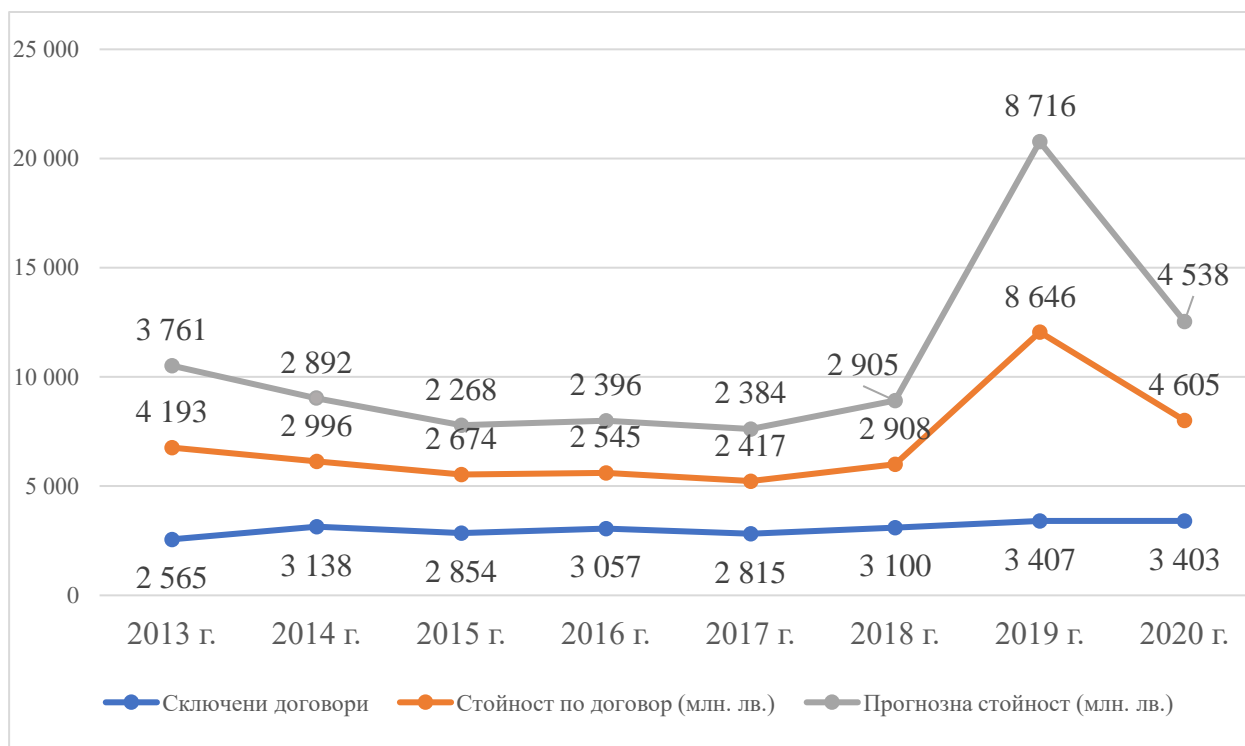
Сключени договори в сектор строителство

По данни на Агенцията за обществени поръчки (АОП) за 2020 г. са сключени **3 403** **договора** в сектор строителство на обща стойност **4 605** млн. лв., което е с **67** млн. лв. повече при обявена прогнозна стойност от **4 538** млн. лв.

В сравнение с 2019 г. броят на сключените договори в сектора намалява с **0,1%**, а стойността им - с **46,7%**.



Сключени договори в сектор строителство 2013 г. – 2020 г.

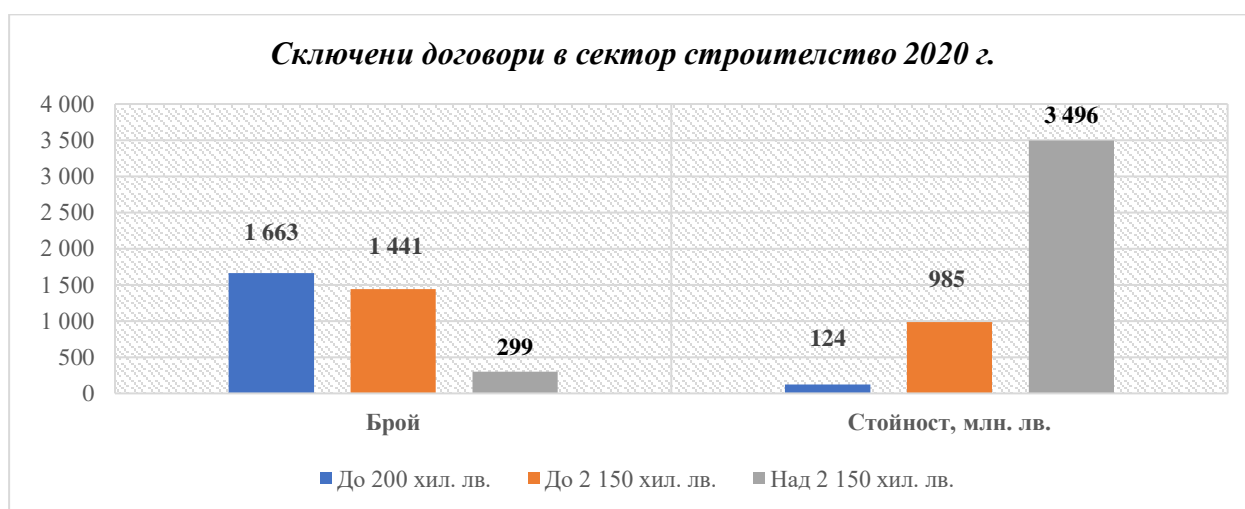


➤ *по стойност*

За 2020 г. сключените договори в сектор строителство са 3 403 броя с обща стойност 4 605 млн. лв. От тях:

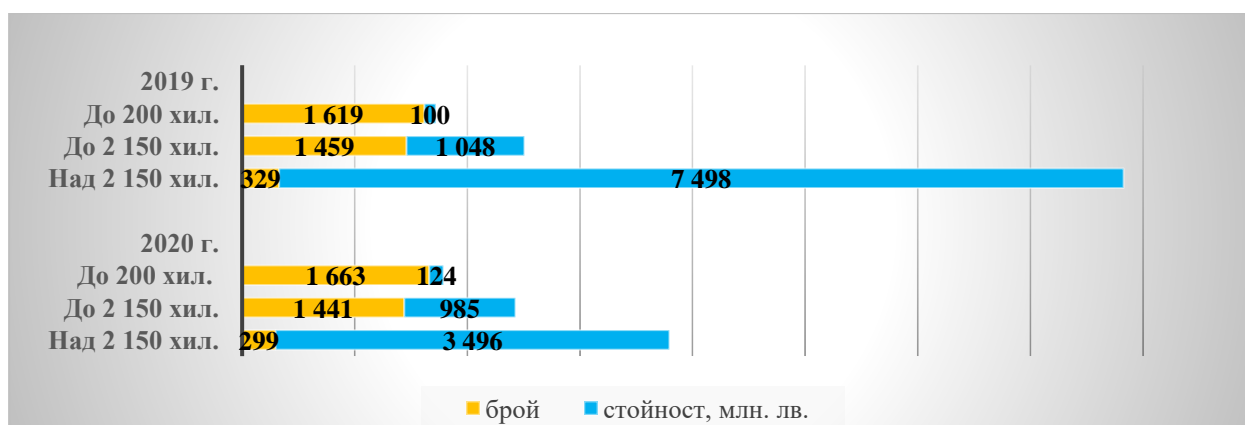
- До 200 хил. лв.
1 663 броя – 124 млн. лв.
- От 200 хил. лв. до 2 150 хил. лв.
1 441 броя – 985 млн. лв.
- Над 2 150 хил. лв.
299 броя – 3 496 млн. лв.

По данни на АОП

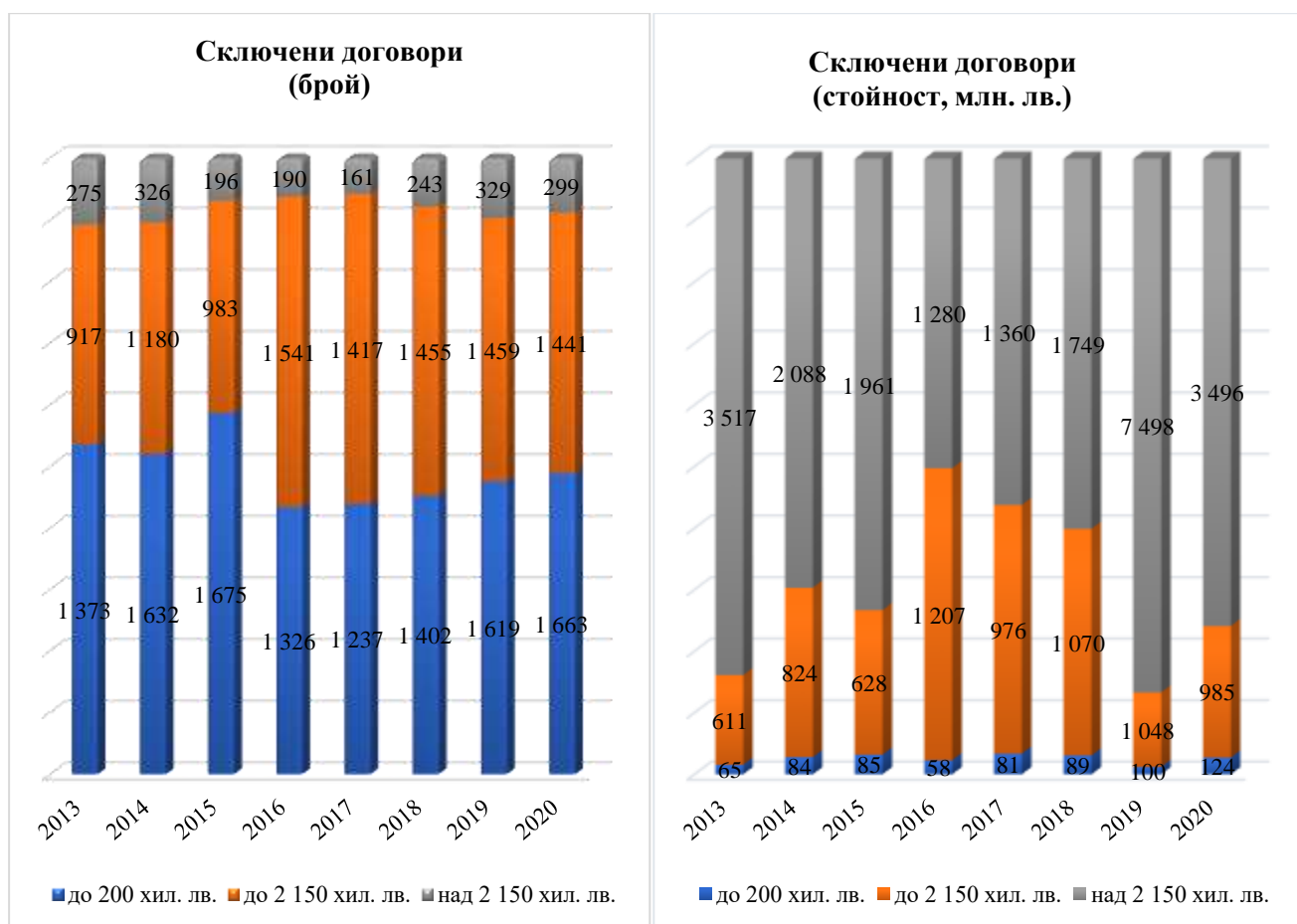


Сравнителният анализ спрямо 2019 г. показва, че **сключените договори през 2020 г. до 200 хил. лв.** в сектор строителство се увеличават с 2,7% (44 бр.), като стойността им също нараства с 24,0%, което е с 24 млн. лв. повече. При сключените договори **от 200 хил. лв. до 2 150 хил. лв.** тенденцията е намаляване на броя с 1,2% (18 бр.), както и на стойността с 6,0% (63 млн. лв.). За сключените договори **над 2 150 хил. лв.** се наблюдава намаляване на броя с 9,1% (30 бр.), и спад при стойността с 53,4% (4 002 млн. лв.).

Сключени договори в сектор строителство 2019 г. – 2020 г.



Сключени договори в сектор строителство 2013 г. – 2020 г.



➤ по вид строителство

Инженерна инфраструктура

Сключените договори за 2020 г. в инженерната инфраструктура са **1 278** бр., или дял от **37,6%** от общо сключените договори за строителство, с обща стойност **2 708** млн. лв., което е **58,8%** от общата стойност на договорите за строителство.

Сградно строителство

Делът на договорите при сградното строителство е **37,6%** от общо сключените, или **1 279** бр., на стойност **839** млн. лв., представляваща **18,2%** от общата стойност на сключените договори за строителство.

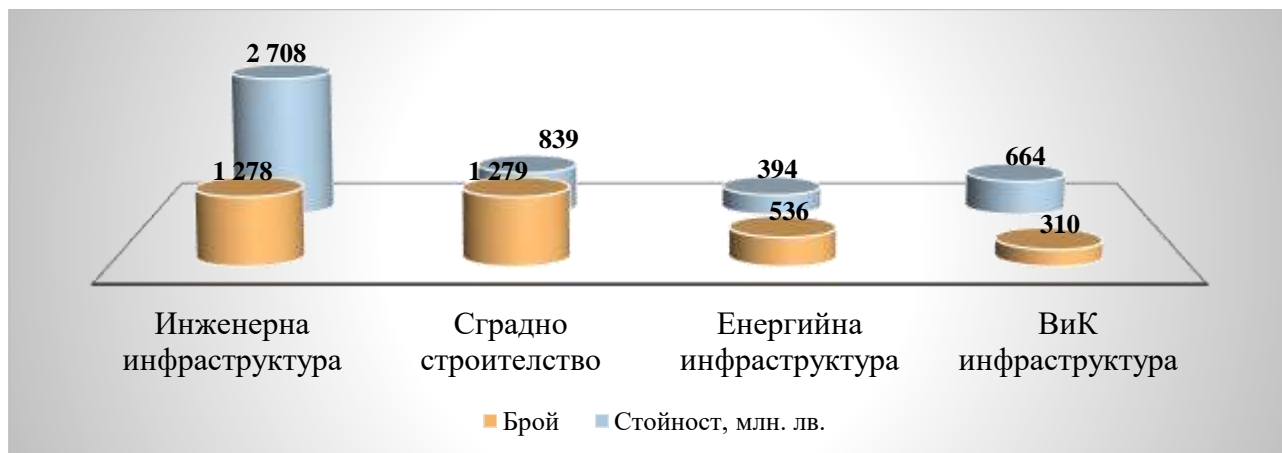
Енергийна инфраструктура

В енергийната инфраструктура сключените договори по обществени поръчки са **536** бр., или дял от **15,7%** от общо сключените за строителство, на стойност **394** млн. лв., или **8,6%** от общата стойност на договорите.


ВиК инфраструктура

При ВиК инфраструктурата делът е **9,1%** от общо сключените договори или **310** бр., при стойност от **664** млн. лв., което е **14,4%** дял от общата стойност на сключените договори за строителство.

Сключени договори по вид строителство за 2020 г.



Дял на сключените договори по вид строителство 2020 г.

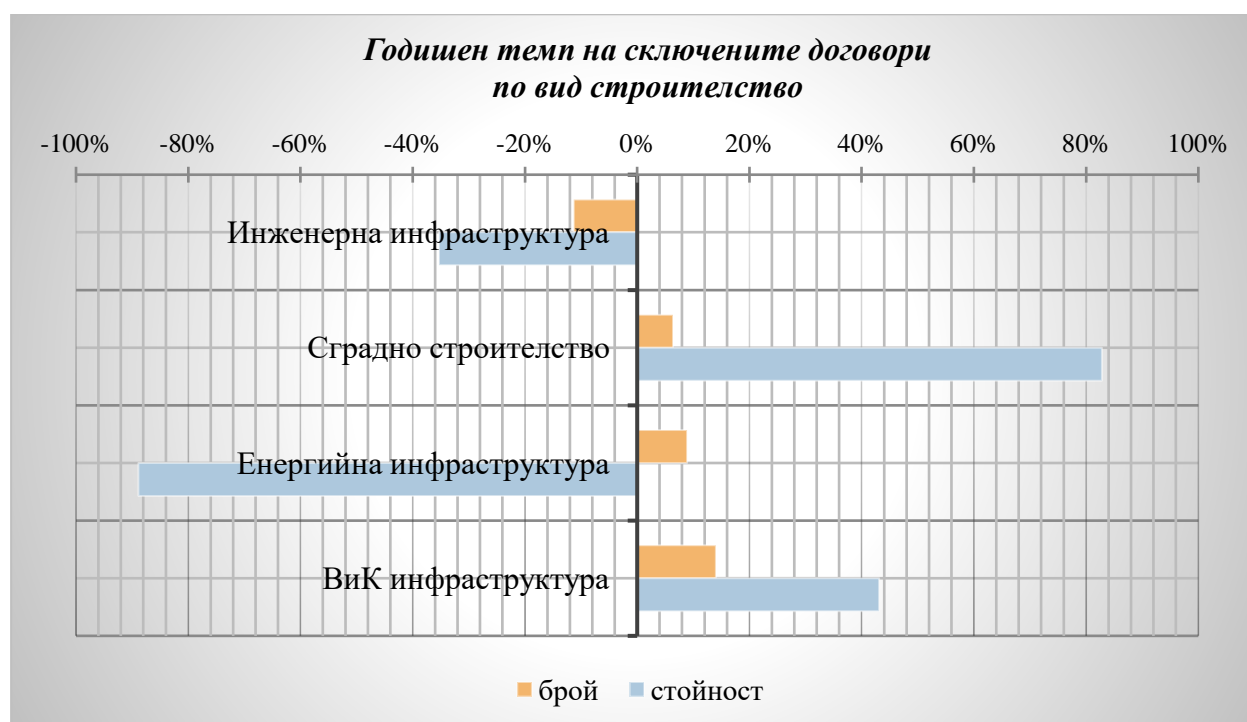


Данните показват, че в Сградното строителство и Инженерната инфраструктура са сключени най-много договори, а в Инженерната инфраструктура договорите са с най-голяма обща стойност, като дял от общо сключените договори в сектора.

Тенденция при сключените договори през 2020 г. спрямо 2019 г. по вид строителство

- ✓ **Инженерна инфраструктура** – спад от 11,3% на сключените договори и намаляване на стойността с 35,3%.
- ✓ **Сградно строителство** – ръст от 6,4% на сключените договори и увеличаване на стойността с 82,8%.
- ✓ **Енергийна инфраструктура** - ръст от 8,9% на сключените договори и намаляване на стойността с 88,9%.
- ✓ **ВиК инфраструктура** – ръст от 14,0% на сключените договори, както и увеличаване на стойността с 43,1%.

Сключени договори	Инженерна инфраструктура		Сградно строителство		Енергийна инфраструктура		ВиК инфраструктура	
	Брой	Стойност млн. лв.	Брой	Стойност млн. лв.	Брой	Стойност млн. лв.	Брой	Стойност млн. лв.
2019	1 441	4 186	1 202	459	492	3 537	272	464
2020	1 278	2 708	1 279	839	536	394	310	664
Годишен темп	-163	-1 478	77	380	44	-3 143	38	200



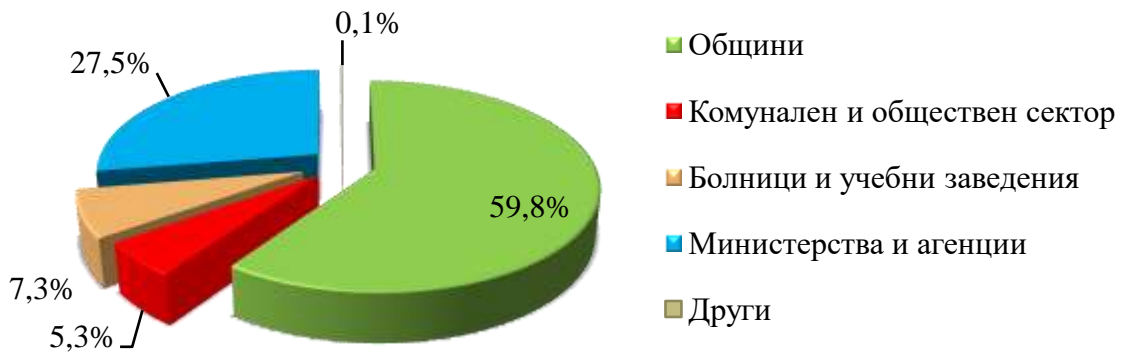
➤ *по тип възложители*

- Общини
2 034 броя – 1 435 млн. лв.
- Комунален и обществен сектор
181 броя – 435 млн. лв.
- Болници и учебни заведения
249 броя – 128 млн. лв.
- Министерства и агенции

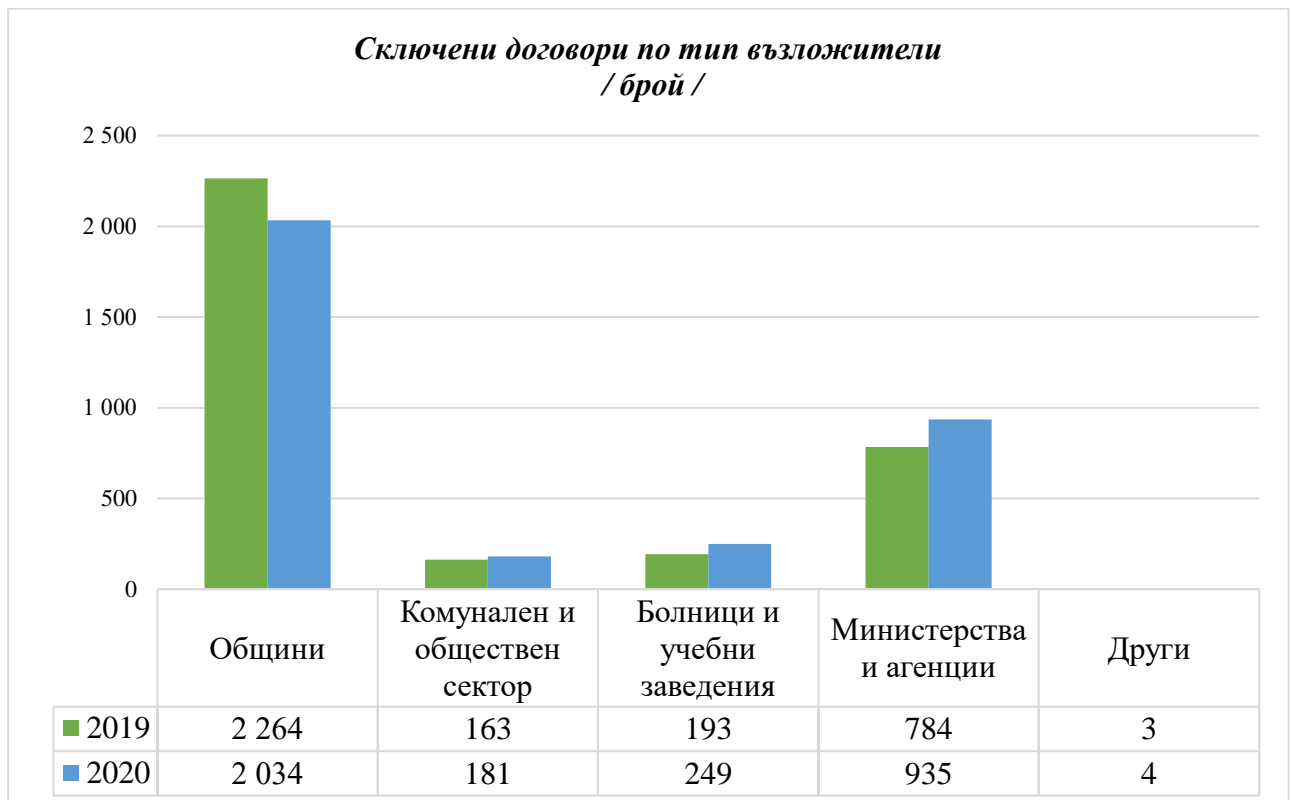
935 броя – 2 297 млн. лв.

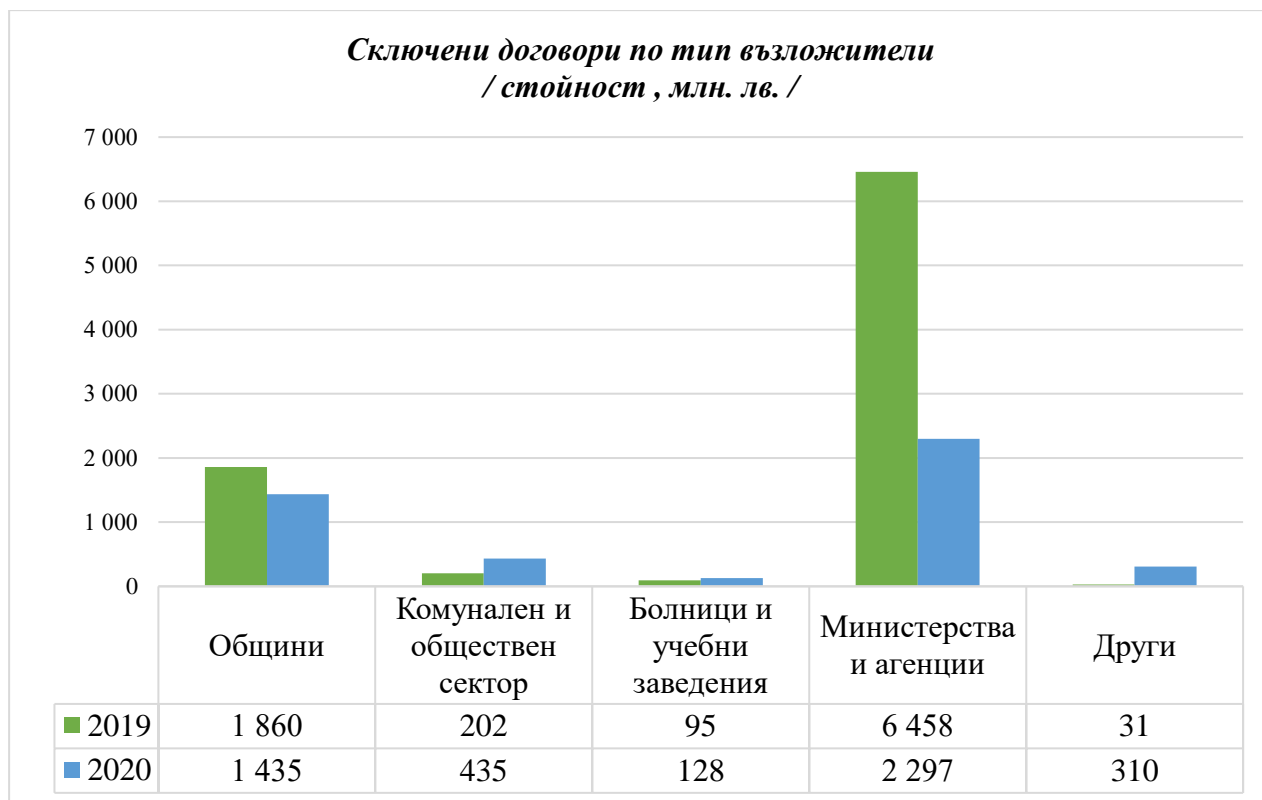
- Други
4 броя – 310 млн. лв.

*Дял на сключените договори по тип възложители
2020 г.*



*Сключени договори по тип възложители
/ брой /*





Водещи възложители с най-голям брой сключени договори за изпълнение на строителство през 2020 година са **„Общините“**, следват **„Министерства и агенции“**, **„Болници и учебни заведения“**, **„Комунален и обществен сектор“**. С най-голяма стойност са **„Министерства и агенции“**, следвани от **„Общини“**, **„Комунален и обществен сектор“**.

Сравнителният анализ спрямо 2019 г. показва:

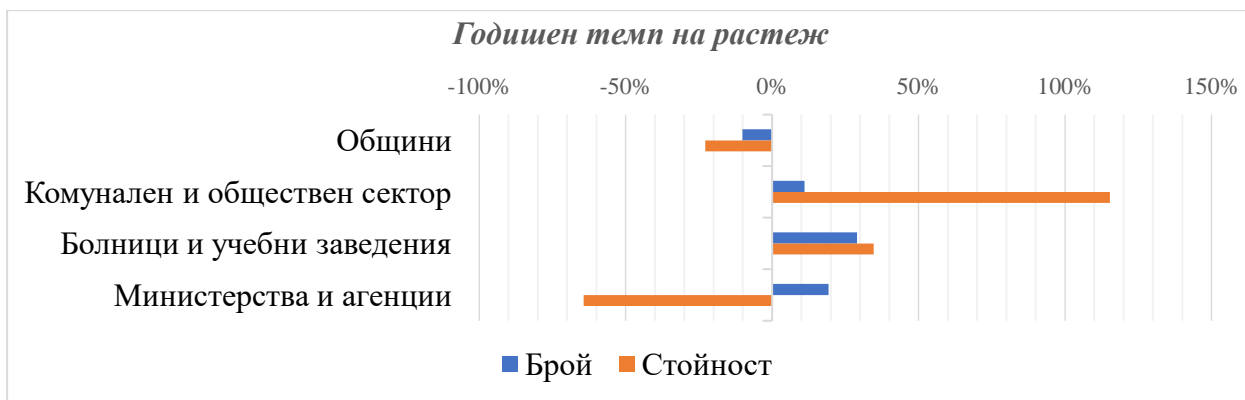
„Общини“ – спад от 10,2% на броя сключени договори и спад от 22,8% на стойността.

„Министерства и агенции“ – ръст от 19,3% на договорите и спад при стойността от 64,4%.

„Комунален и обществен сектор“ – ръст от 11,0% при договорите и ръст при стойността от 115,3%.

„Болници и учебни заведения“ – ръст от 29,0% при броя договори и ръст при стойността от 34,7%.

„Други“ възложители – тенденцията при тях е увеличаване на броя договори с 33,3% и ръст на стойността от 279 млн. лв. спрямо 2019 г.



Сключени договори в сектор строителство от фирми и консорциуми

Общият брой на сключените договори за 2020 г. са **3 403 броя**, на стойност **4 605 млн. лв.**, от които сключени договори от:

- **Фирми** – **2 818 броя**, на стойност **2 072 млн. лв.**, като:
 - *Регистрирани в Централният професионален регистър на строителя (ЦПРС)* към Камара на строителите в България (КСБ)
 - ✓ *Големи строителни фирми* (над 250 човека) – **162 броя**, на стойност **651 млн. лв.**
 - ✓ *Средни строителни фирми* (от 50 до 249 човека) – **1 393 броя**, на стойност **1 055 млн. лв.**
 - ✓ *Малки строителни фирми* (до 49 човека) – **1 192 броя**, на стойност **354 млн. лв.**
 - *Нерегистрирани фирми в ЦПРС* към КСБ – **71 броя**, на стойност **12 млн. лв.***
- **Консорциуми, обединения, сдружения** – **585 броя**, на стойност **2 533 млн. лв.**, от които:
 - 1 сключен договор** от консорциум с нерегистрирани фирми в ЦПРС, на стойност **0,08 млн. лв.**

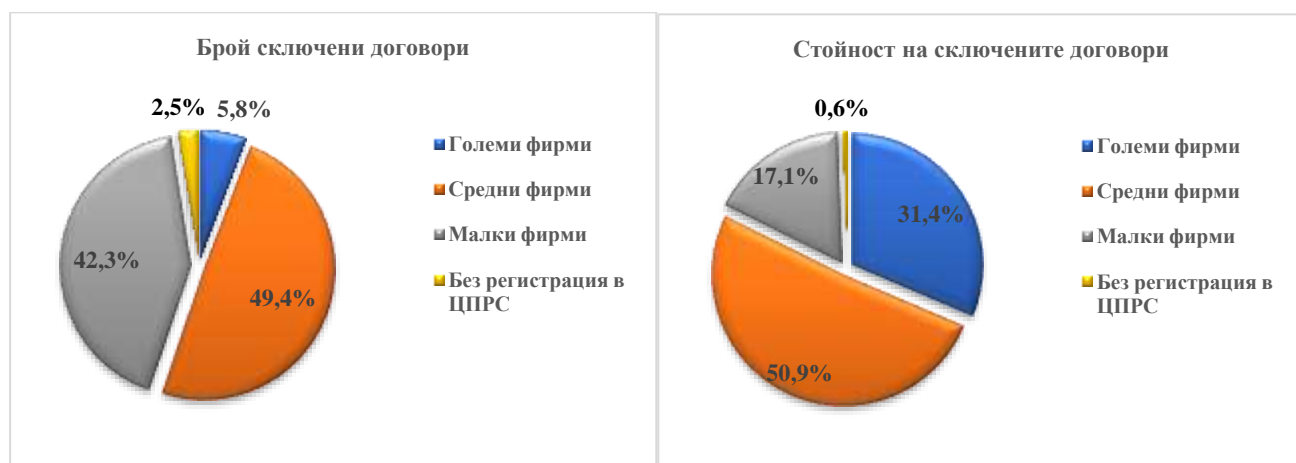
* Част от договорите включват дейности по неотложни и възстановителни работи, аварийни ремонти, ремонти на покриви, ремонтни дейности на сгради при незначителен обем, снегопочистване, текущи ремонти и поддръжка на съществуващи горски пътища, изграждане на пожароизвестителни системи, пробивно-взривни работи, производство, доставка и монтаж на пътни знаци. В 3 от договорите, сключени с фирми нерегистрирани в ЦПРС има поставени изисквания за регистрация, но са сключени договори с нерегистрирани такива, или вече заличени в ЦПРС.

За 2020 г. фирмите заемат 82,8% дял от общо сключените договори и 45,0% дял от общата им стойност, а консорциумите: 17,2% дял от броя на сключените договори и 55,0% дял от стойността. Водещи по брой са фирмите, а по стойност - консорциумите.

Дял на сключените договори от фирми и консорциуми 2020 г.



За 2020 г. големите строителни фирми заемат 5,8% дял от броя на сключените договори от фирми и дял от стойността 31,4%. Средните фирми са с дял 49,4% от общия брой и с 50,9% дял от стойността на сключените договори от фирми. Делът на малките фирми е 42,3% от броя сключени договори и със 17,1% от стойността. Нерегистрирани в ЦПРС фирми: 2,5% от броя и 0,6% от стойността на сключените договори от фирми.

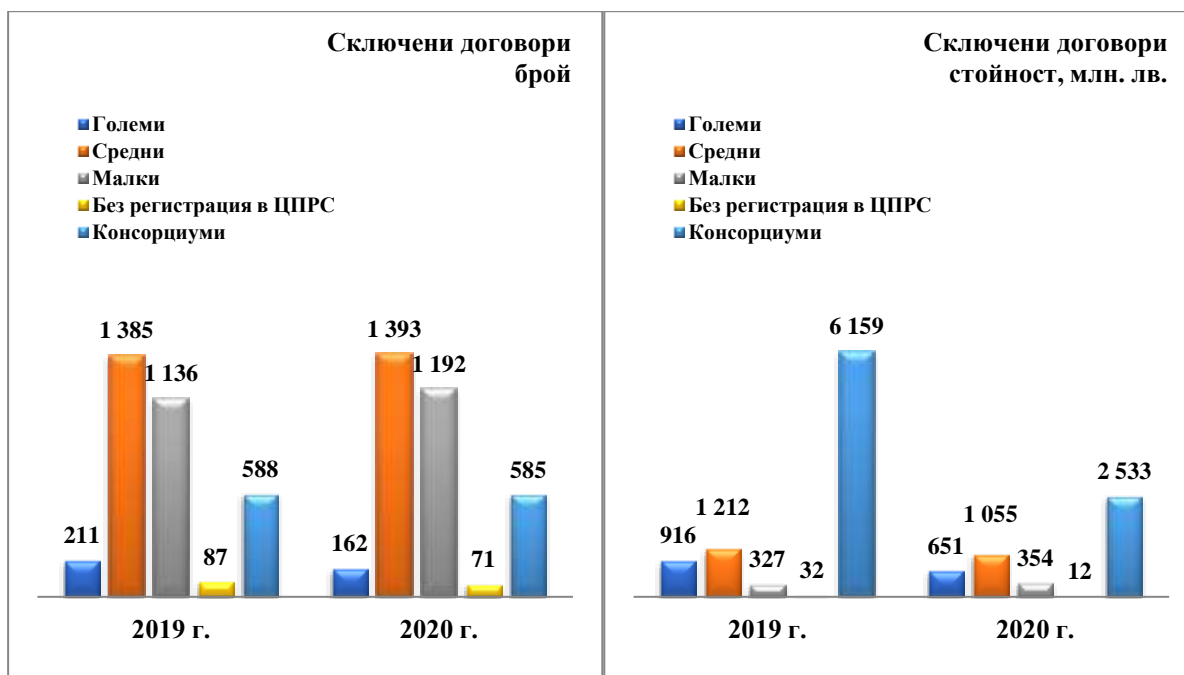


Тенденцията, която се наблюдава спрямо 2019 г.: Водещи с **най-голям брой** сключени договори при фирмите за 2020 г. са **Средните** при ръст от 0,6% (8 бр.) на годишна база и с най-голяма стойност, при спад от 13,0% (157 млн. лв.) в сравнение с 2019 г. **Големите фирми** регистрират спад на броя от 23,2% (49 бр.) спрямо предходната година и спад при стойността от 28,9% (265 млн. лв.). **Малките фирми** отбелязват ръст от 4,9% (56 бр.), и ръст на стойността от 8,3% (27 млн. лв.). **Фирмите без регистрация в ЦПРС** бележат спад в броя от 18,4% (16 бр.) на сключените договори, и спад от 62,5% (20 млн. лв.) на стойността им в сравнение с 2019 година. При **консорциумите** годишният темп на сключените договори е незначителен спад на броя с 0,5% (3 бр.), и много голям спад при стойността от 58,9% (3 626 млн. лв.).

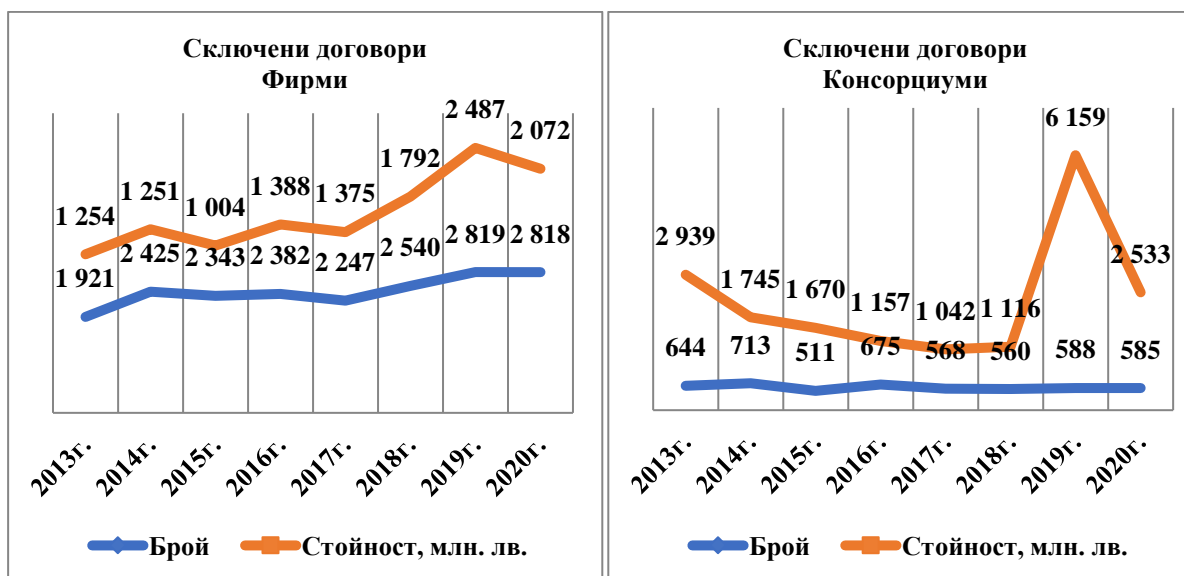
Сключени договори от фирми и консорциуми 2019 г. – 2020 г.

Сключени договори	2019		2020	
	Брой	Стойност /млн. лв./	Брой	Стойност /млн. лв./
Фирми				
Големи	211	916	162	651
Средни	1 385	1 212	1 393	1 055
Малки	1 136	327	1 192	354
Без Регистрация в ЦПРС	87	32	71	12
Консорциуми	588	6 159	585	2 533

Сключени договори от фирми и консорциуми 2019 г. – 2020 г.



Сключени договори от фирми и консорциуми по години 2013 г. – 2020 г.



Сключени договори от фирми и консорциуми по вид строителство

Инженерна инфраструктура – 1 278 броя, на стойност 2 708 млн. лв., от тях:

➤ **Фирми – 1 021 броя, на стойност 1 042 млн. лв.,** от които:

- Големи строителни фирми (над 250 човека персонал)

112 сключени договора, на стойност 488 млн. лв.

- Средни строителни фирми (от 50 до 249 човека персонал)

602 сключени договора, на стойност 453 млн. лв.

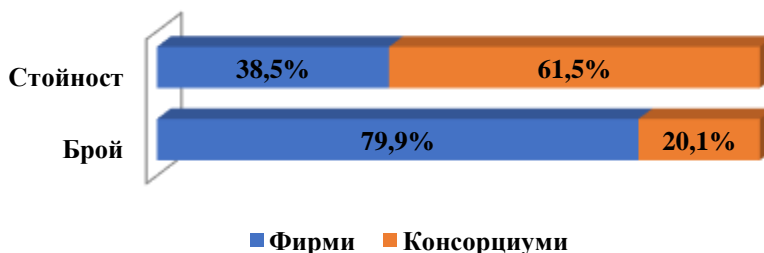
- Малки строителни фирми (до 49 човека персонал)
289 сключени договора, на стойност 97 млн. лв.

- Нерегистрирани фирми в ЦПРС към КСБ

18 сключени договора, на стойност 4 млн. лв.

- Консорциуми, обединения, сдружения – 257 броя, на стойност 1 666 млн. лв., от които:

- 1 сключен договор от консорциум с нерегистрирани фирми в ЦПРС, на стойност 0,08 млн. лв.



Сградно строителство – 1 279 броя, на стойност 839 млн. лв., от тях:

- **Фирми – 1 103 броя, на стойност 533,6 млн. лв., от които:**

- Големи строителни фирми (над 250 човека персонал)

17 сключени договора, на стойност 61,5 млн. лв.

- Средни строителни фирми (от 50 до 249 човека персонал)

374 сключени договора, на стойност 262,8 млн. лв.

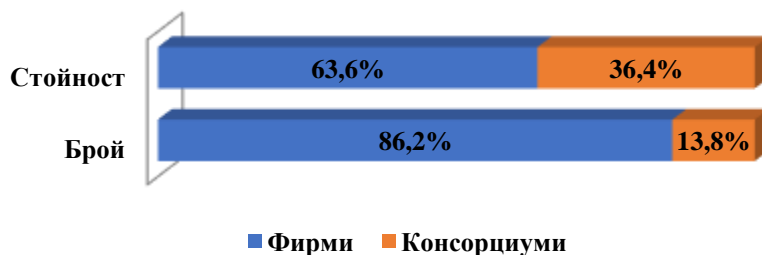
- Малки строителни фирми (до 49 човека персонал)

688 сключени договора, на стойност 205,8 млн. лв.

- Нерегистрирани фирми в ЦПРС към КСБ

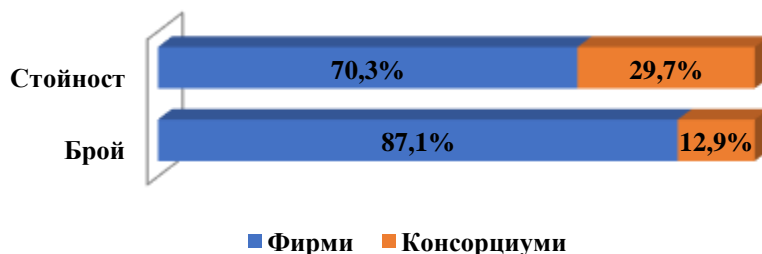
24 сключени договора, на стойност 3,5 млн. лв.

- **Консорциуми, обединения, сдружения – 176 броя, на стойност 305,6 млн. лв.**



Енергийна инфраструктура – 536 броя, на стойност 394 млн. лв., от тях:

- **Фирми – 467 броя, на стойност 277 млн. лв.**, от които:
 - Големи строителни фирми (над 250 човека персонал)
16 сключени договора, на стойност 39 млн. лв.
 - Средни строителни фирми (от 50 до 249 човека персонал)
273 сключени договора, на стойност 201 млн. лв.
 - Малки строителни фирми (до 49 човека персонал)
167 сключени договора, на стойност 32 млн. лв.
 - Нерегистрирани фирми в ЦПРС към КСБ
11 сключени договора, на стойност 5 млн. лв.
- **Консорциуми, обединения, сдружения – 69 броя, на стойност 117 млн. лв.**



В и К инфраструктура – 310 броя, на стойност 664 млн. лв., от тях:

- **Фирми – 227 броя, на стойност 220 млн. лв.**, от които:

- Големи строителни фирми (над 250 човека персонал)

17 сключени договора, на стойност 62,7 млн. лв.

- Средни строителни фирми (от 50 до 249 човека персонал)

144 сключени договора, на стойност 137,5 млн. лв.

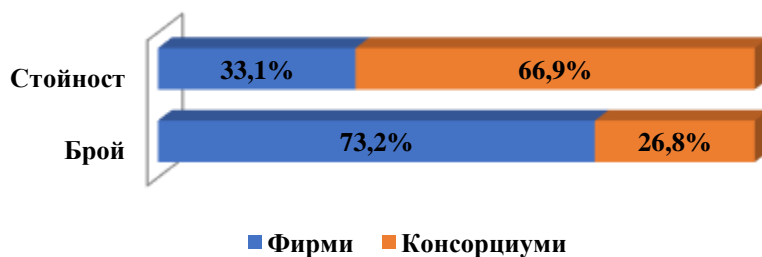
- Малки строителни фирми (до 49 човека персонал)

48 сключени договора, на стойност 19,5 млн. лв.

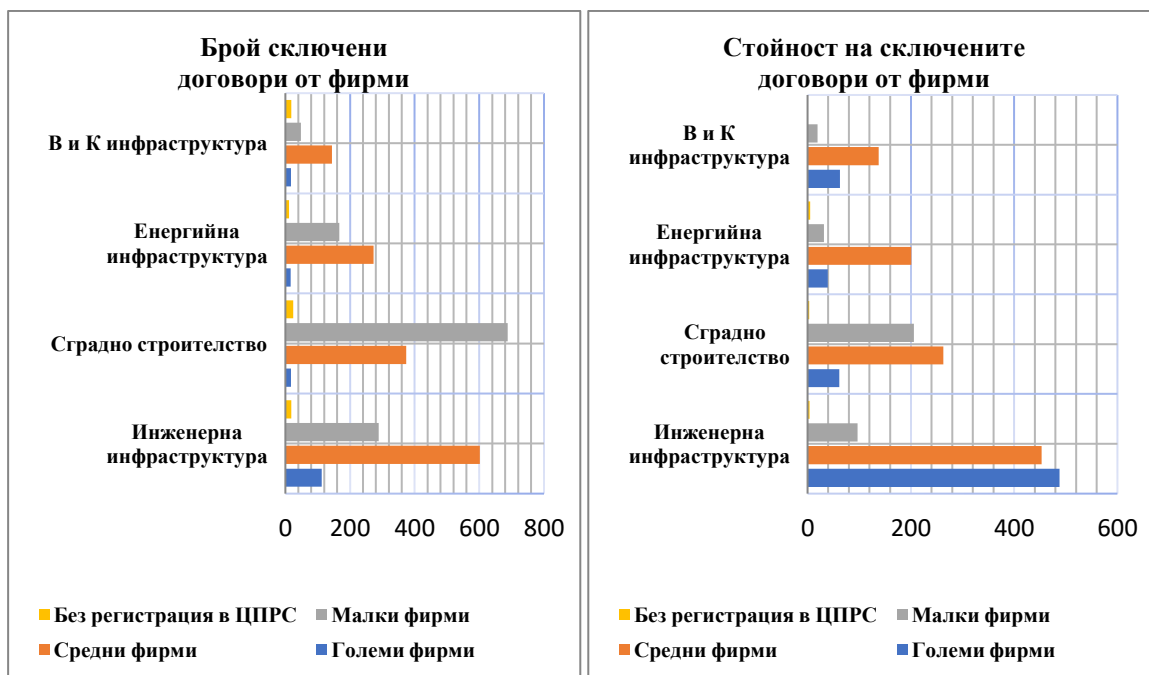
- Нерегистрирани фирми в ЦПРС към КСБ

18 сключени договора, на стойност 0,3 млн. лв.

➤ Консорциуми, обединения, сдружения – **83 броя, на стойност 444 млн. лв.**



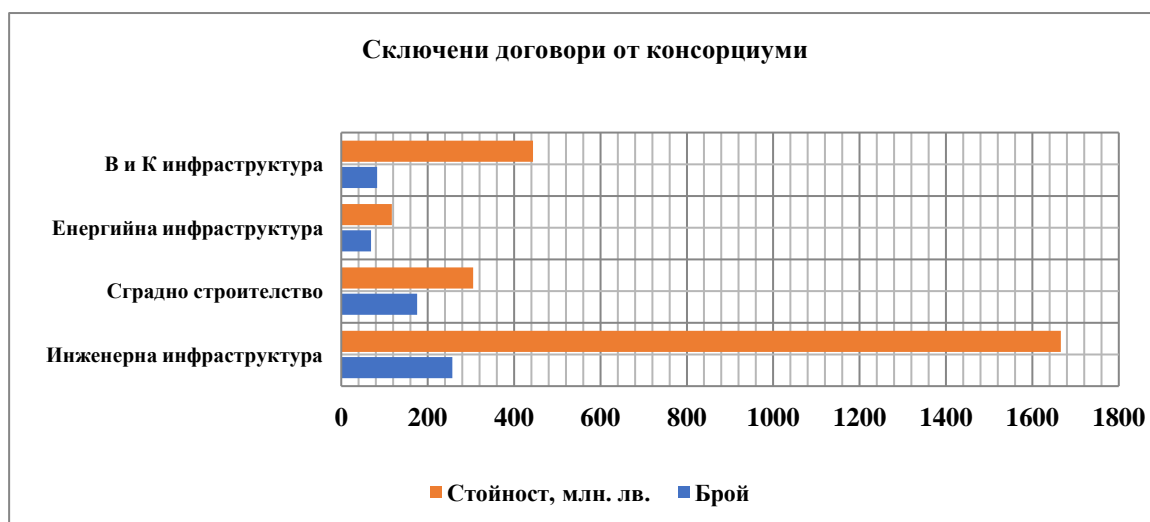
Сключени договори от фирми по вид строителство 2020 г.



Анализът за 2020 г. показва, че при фирмите сключили договори, средните строителни фирми доминират по критерий „брой“ в „Инженерната инфраструктура“, „Енергийната инфраструктура“ и „ВиК инфраструктура“, а големите строителни фирми доминират по критерий „стойност“ в „Инженерната инфраструктура“.

Малките строителни фирми са водещи по критерий „брой“ в „Сградното строителство“. При консорциумите най-голям „брой“ сключени договори и с най-голяма „стойност“ са отчетени в „Инженерната инфраструктура“.

Сключени договори от консорциуми по вид строителство



Тенденция при сключените договори от фирми и консорциуми през 2020 г. спрямо 2019 г. по вид строителство

		Инженерна инфраструктура		Сградно строителство		Енергийна инфраструктура		ВиК инфраструктура	
		Брой	Стойност млн. лв.	Брой	Стойност млн. лв.	Брой	Стойност млн. лв.	Брой	Стойност млн. лв.
2019	Фирми	1 184	1 303	1 033	316	428	614	174	254
	Консорциуми	257	2 883	169	143	64	2 923	98	210
2020	Фирми	1 021	1 042	1 103	533,6	467	277	227	220
	Консорциуми	257	1 666	176	305,6	69	117	83	444
Темп 2020/2019	Фирми	-163	-261	70	217,6	39	-337	53	-34
	Консорциуми	0	-1 217	7	162,6	5	-2 806	-15	234

В „Инженерната инфраструктура“ спрямо 2019 г., **фирмите** отчитат спад от 13,8%, което е със (163 бр.) по-малко сключени договори и спад при стойността с 20,0% или (261 млн. лв.). **Консорциумите** регистрират запазване на броя и бележат спад от 42,2% или (1 217 млн. лв. по-малко) при стойността от общо сключените договори в инженерната инфраструктура спрямо предходната година.

В „Сградното строителство“ спрямо 2019 г. **фирмите** отчитат ръст от 6,8% или с (70 бр.) се увеличават сключените договори, както и ръст при стойността с 68,9% или (217,6 млн. лв.) повече. При **консорциумите** се наблюдава ръст на броя с 4,1% или (7 бр.) и ръст на стойността с 113,7% или (162,6 млн. лв.) повече спрямо 2019 г.

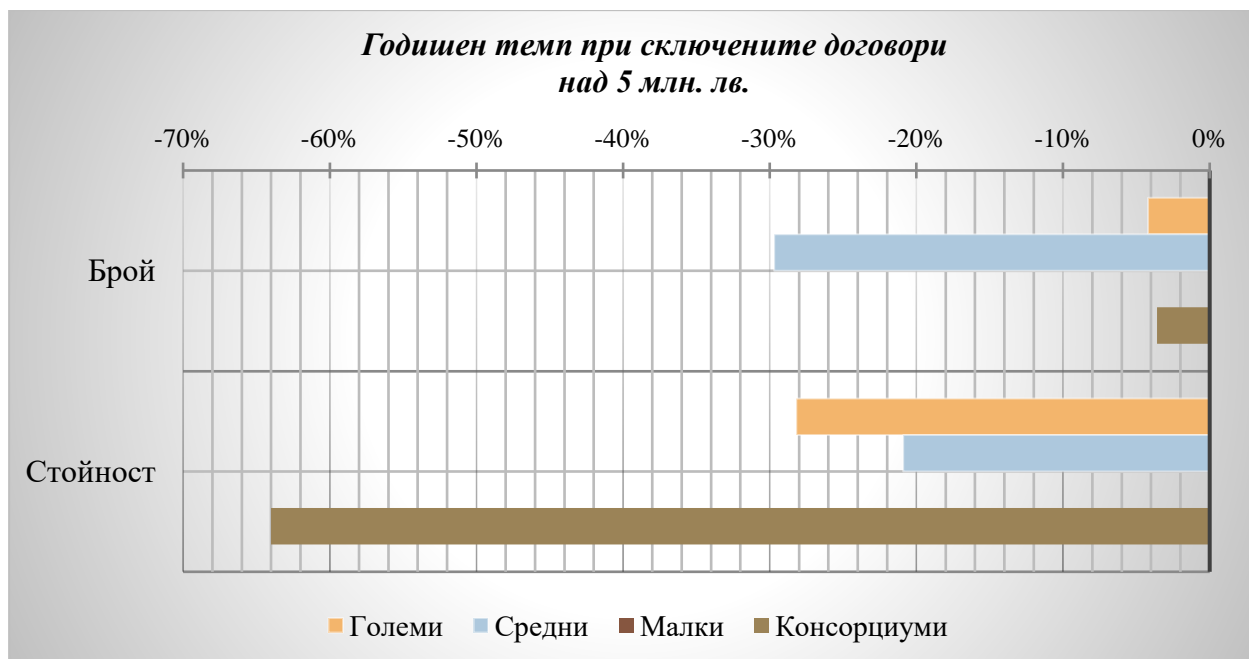
В „Енергийната инфраструктура“ спрямо 2019 г. **фирмите** регистрират ръст от 9,1% или (39 бр.) при броя и спад от 54,9% или (337 млн. лв.) при стойността. При **консорциумите** тенденцията е ръст при броя с 7,8% или (5 бр.) и голям спад при стойността с 96,0% или (2 806 млн. лв.) на годишна база.

При „ВиК“ **инфраструктурата** – **фирмите** регистрират ръст на броя с 30,5% или (53 бр.), и спад на стойността с 13,4% или (34 млн. лв.), спрямо 2019 г. При **консорциумите** се наблюдава тенденция на спад с 15,3% или (15 бр.) при броя на сключените договори и ръст от 111,4% или (234 млн. лв.) при стойността на сключените договори спрямо 2019 г.

Сключени договори по обществени поръчки в сектор строителство на стойност над 5 млн. лв.

За **2020 г.** сключените договори по обществени поръчки в сектор строителство на стойност над 5 млн. лв. са **131 броя**, на стойност **2 959 млн. лв.**

Сключени договори по обществени поръчки в сектор строителство на стойност над 5 млн. лв.										
	Фирми								Консорциуми	
	Големи		Средни		Малки		Без регистрация в ЦПРС			
	Брой	Стойност млн. лв.	Брой	Стойност млн. лв.	Брой	Стойност млн. лв.	Брой	Стойност млн. лв.	Брой	Стойност млн. лв.
2019	24	756	37	446	-	-	2	15	83	5 706
2020	23	543	26	353	2	11	-	-	80	2 052
Годишен темп	-1	-213	-11	-93	-	-	-	-	-3	-3 654

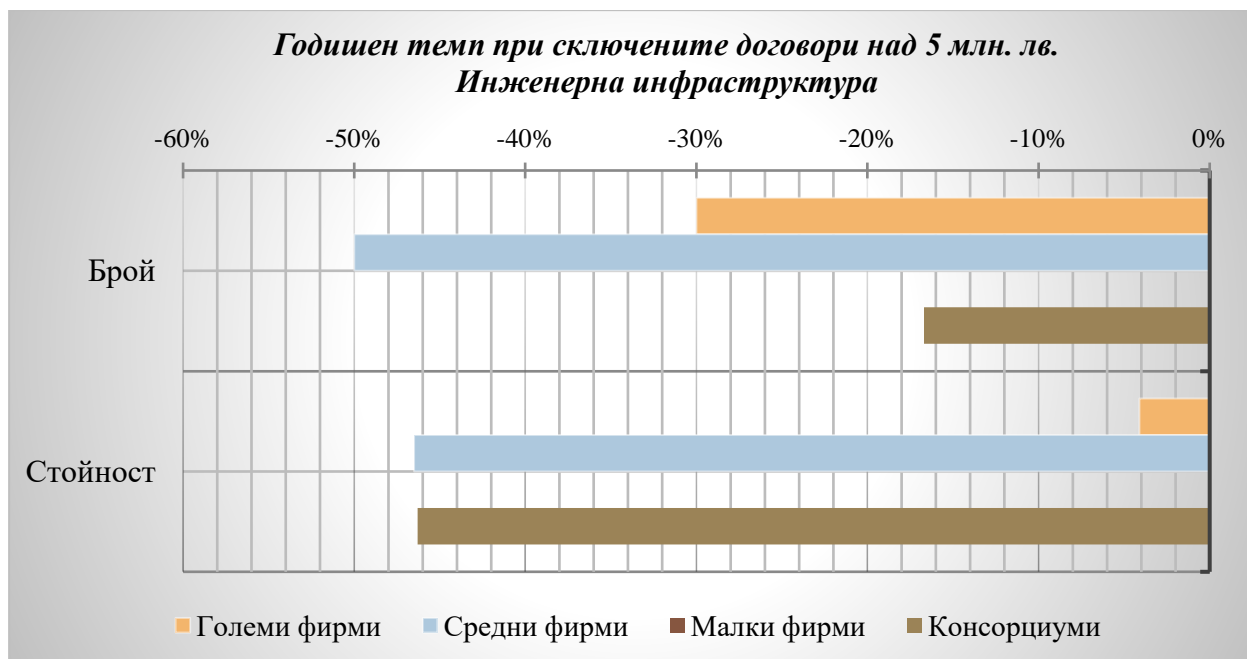


➤ *по вид строителство*

Инженерна инфраструктура

За **2020 г.** сключените договори в инженерната инфраструктура на стойност над 5 млн. лв. са **70 броя**, на стойност **1 983 млн. лв.**

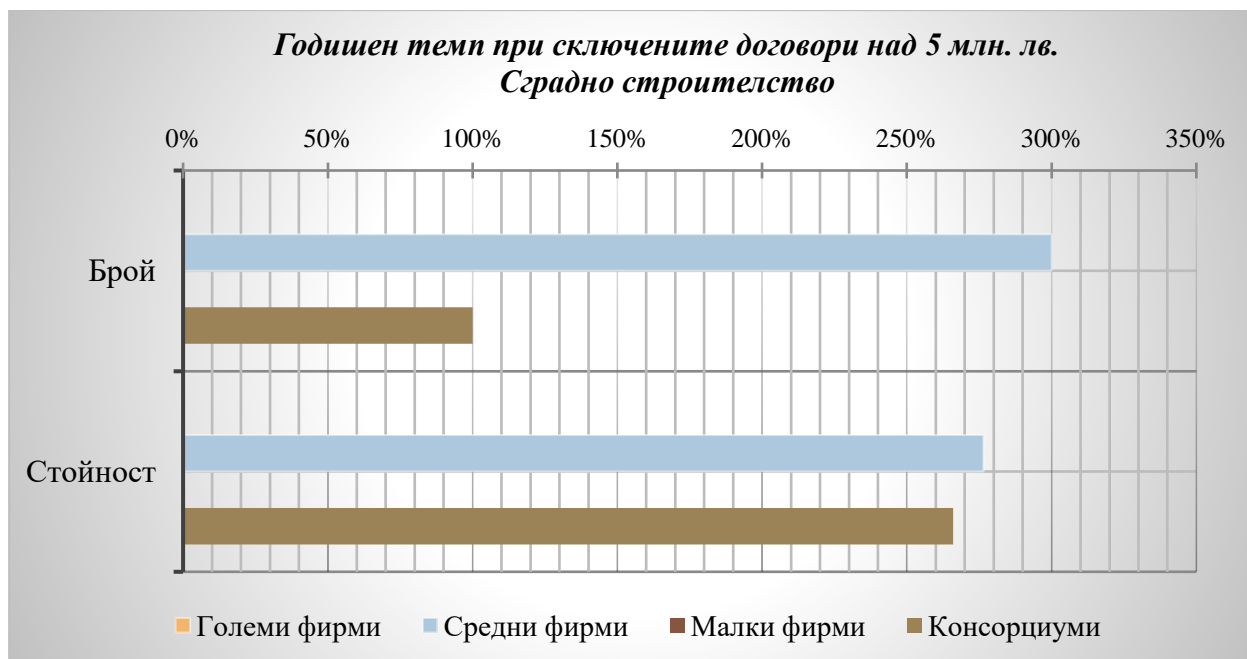
Сключени договори на стойност над 5 млн. лв. Инженерна инфраструктура										
	Фирми								Консорциуми	
	Големи		Средни		Малки		Без регистрация в ЦПРС			
	Брой	Стойност млн. лв.	Брой	Стойност млн. лв.	Брой	Стойност млн. лв.	Брой	Стойност млн. лв.	Брой	Стойност млн. лв.
2019	20	435	22	256	-	-	2	15	54	2 662
2020	14	417	11	137	-	-	-	-	45	1 429
Годишен темп	-6	-18	-11	-119	-	-	-	-	-9	-1 233



Сградно строителство

За **2020 г.** сключените договори в сградното строителство на стойност над 5 млн. лв. са **22 броя**, на стойност **323 млн. лв.**

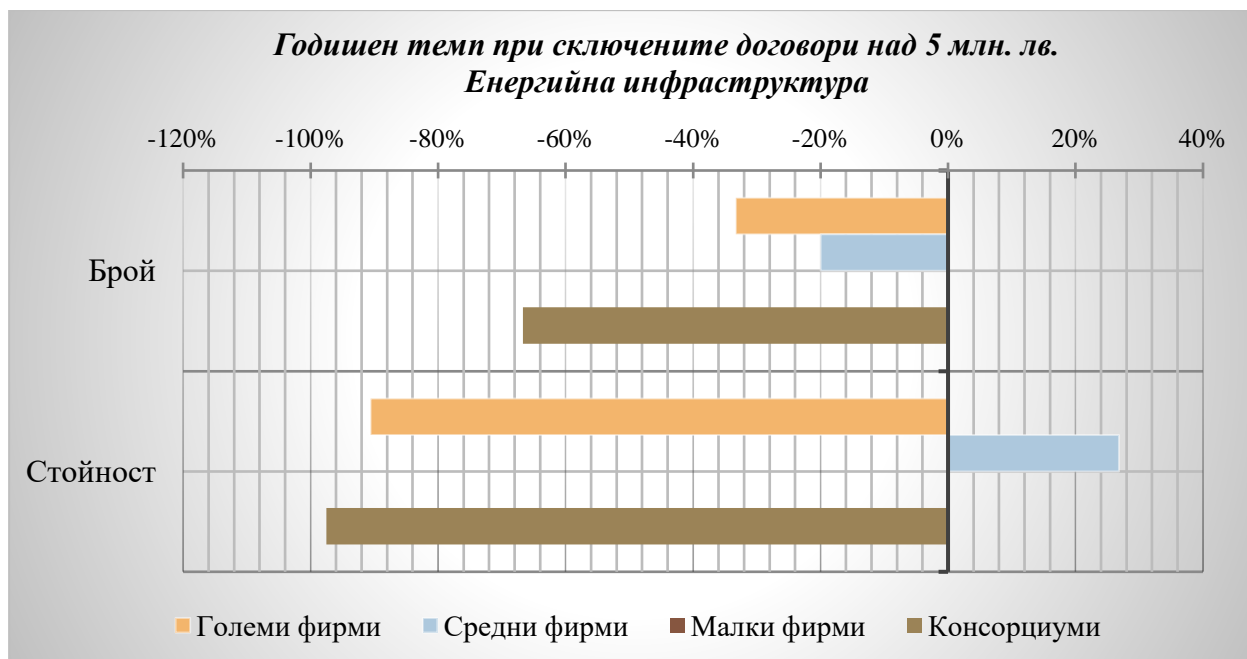
Сключени договори на стойност над 5 млн. лв. Сградно строителство								
	Фирми						Консорциуми	
	Големи		Средни		Малки		Брой	Стойност млн. лв.
	Брой	Стойност млн. лв.	Брой	Стойност млн. лв.	Брой	Стойност млн. лв.		
2019	-	-	2	17	-	-	5	53
2020	2	54	8	64	2	11	10	194
Годишен темп	-	-	6	47	-	-	5	141



Енергийна инфраструктура

За **2020 г.** сключените договори в енергийната инфраструктура на стойност над 5 млн. лв. са **10 броя**, на стойност **206 млн. лв.**

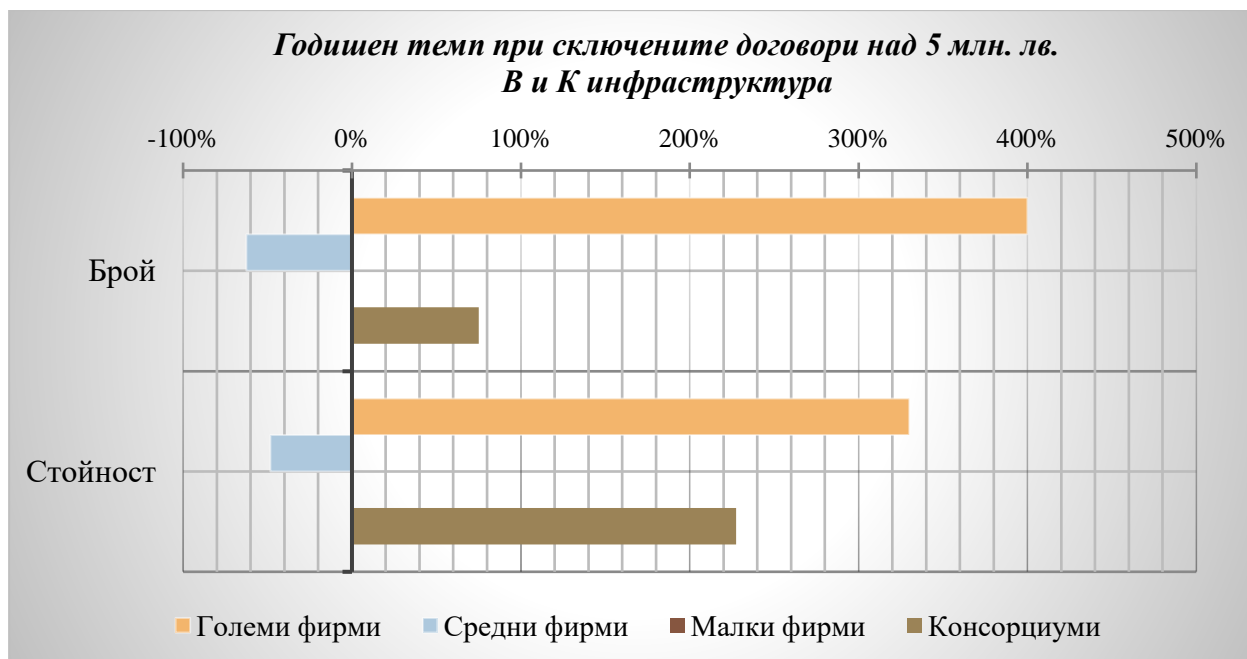
Сключени договори на стойност над 5 млн. лв. Енергийна инфраструктура								
	Фирми						Консорциуми	
	Големи		Средни		Малки			
	Брой	Стойност млн. лв.	Брой	Стойност млн. лв.	Брой	Стойност млн. лв.	Брой	Стойност млн. лв.
2019	3	310	5	82	-	-	12	2 883
2020	2	29	4	104	-	-	4	73
Годишен темп	-1	-281	-1	22	-	-	-8	-2 810



В и К инфраструктура

За **2020 г.** сключените договори във ВиК инфраструктурата на стойност над 5 млн. лв. са **29 броя**, на стойност **447 млн. лв.**

Сключени договори на стойност над 5 млн. лв. В и К инфраструктура								
	Фирми						Консорциуми	
	Големи		Средни		Малки			
	Брой	Стойност млн. лв.	Брой	Стойност млн. лв.	Брой	Стойност млн. лв.	Брой	Стойност млн. лв.
2019	1	10	8	91	-	-	12	109
2020	5	43	3	47	-	-	21	357
Годишен темп	4	33	-5	-44	-	-	9	248



Сключени договори в сектор строителство – процедури на възлагане

Процедури на възлагане	2019		2020	
	Брой	Стойност, млн. лв.	Брой	Стойност, млн. лв.
Открита процедура	1 218	7 366	921	3 435
Публично състезание	1 805	829	1 836	973
Пряко договаряне	87	22	54	23
Договаряне без предварително обявление	107	17	44	68
Договаряне без предварителна покана за участие	2	3,5	4	2
Договаряне с предварителна покана за участие	182	114,5	79	50
Ограничена процедура	6	294	141	17
Покана до определени лица	-	-	20	3
Събиране на оферти с обява	-	-	304	34
Общо:	3 407	8 646	3 403	4 605

Сключени договори в сектор строителство – критерии за възлагане

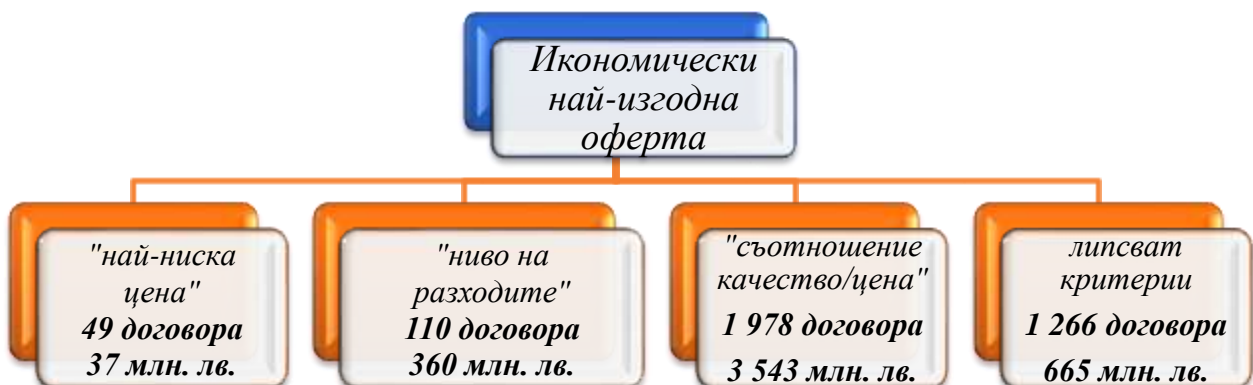
Обществените поръчки се възлагат въз основа на икономически най-изгодна оферта, която се определя по един от следните критерии за възлагане:

- ~ Най-ниска цена;
- ~ Ниво на разходите (разходната ефективност);
- ~ Оптимално съотношение качество/цена;

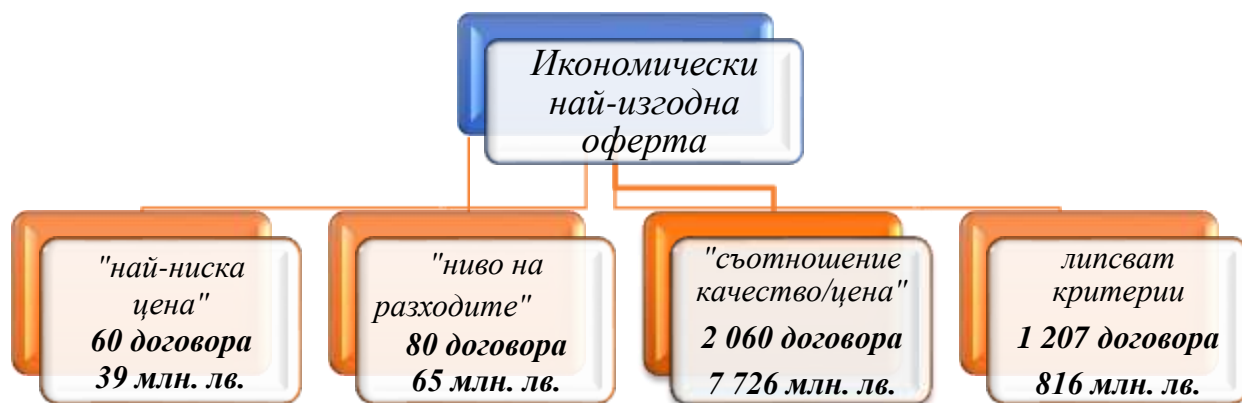
Според тази норма посоченият критерий „ икономически най-изгодна “ е тази оферта, която отговаря в най-голяма степен на предварително обявените от възложителя показатели и тяхната тежест, пряко свързани с обекта на обществената поръчка по отношение на качество, цена, технически преимущества, естетически и функционални характеристики, характеристики, свързани с опазване на околната среда, оперативни разходи, гаранционно обслужване и техническа помощ, срок за изпълнение и други”. Залагайки този критерий, възложителят би си осигурил една по-широка стабилност в изпълнението на поръчката.

За 2020 г. данните показват, че от общо 3 403 сключени договора в сектор строителство в 2 137 се поствя критерий за възлагане, което е 62,8% от общо сключените в сектора договори, а в 1 266 договора, или 37,2% липсват такива. Сравнителният анализ на годишна база показва, че дяловото съотношение е без промяна.

За 2020 г.



За 2019 г.

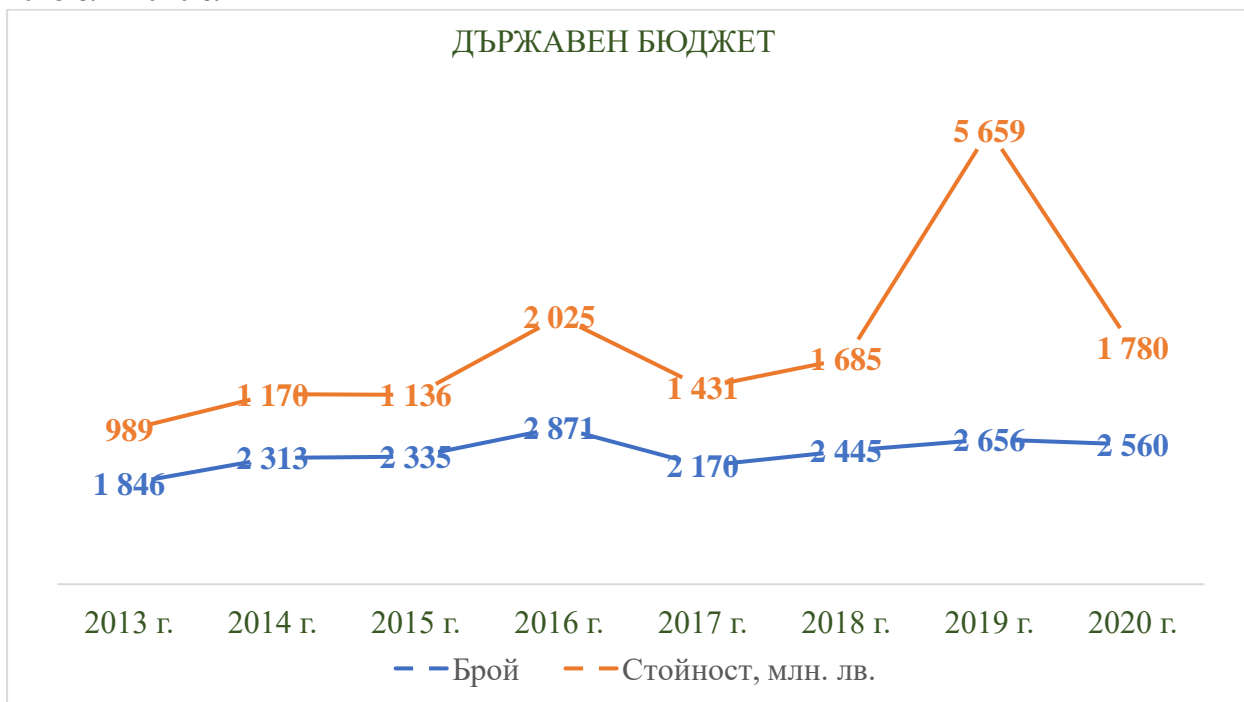


Сключени договори в сектор строителство – източници на финансиране

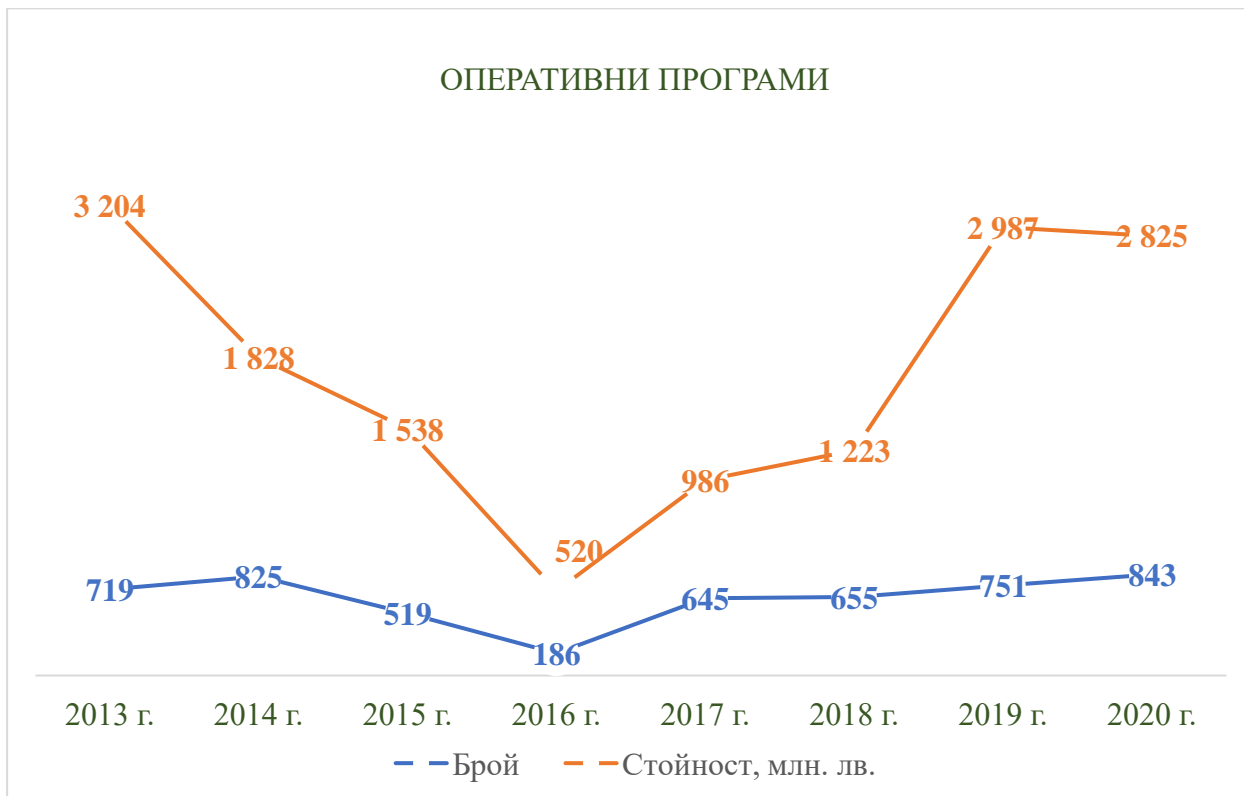
Броят на сключените договори финансирани от държавния бюджет за 2020 г. възлизат на **2 560**, на стойност **1 780 млн. лв.**, а финансираните по оперативни програми на Европейския съюз – **843** договора, на стойност **2 825 млн. лв.**

	Държавен бюджет		Оперативни програми на Европейския съюз	
	Брой	Стойност, млн. лв.	Брой	Стойност, млн. лв.
2013	1 846	989	719	3 204
2014	2 313	1 170	825	1 828
2015	2 335	1 136	519	1 538
2016	2 871	2 025	186	520
2017	2 170	1 431	645	986
2018	2 445	1 685	655	1 223
2019	2 656	5 659	751	2 987
2020	2 560	1 780	843	2 825

**Сключени договори в сектор строителство, финансирани от държавния бюджет
2013 г. – 2020 г.**



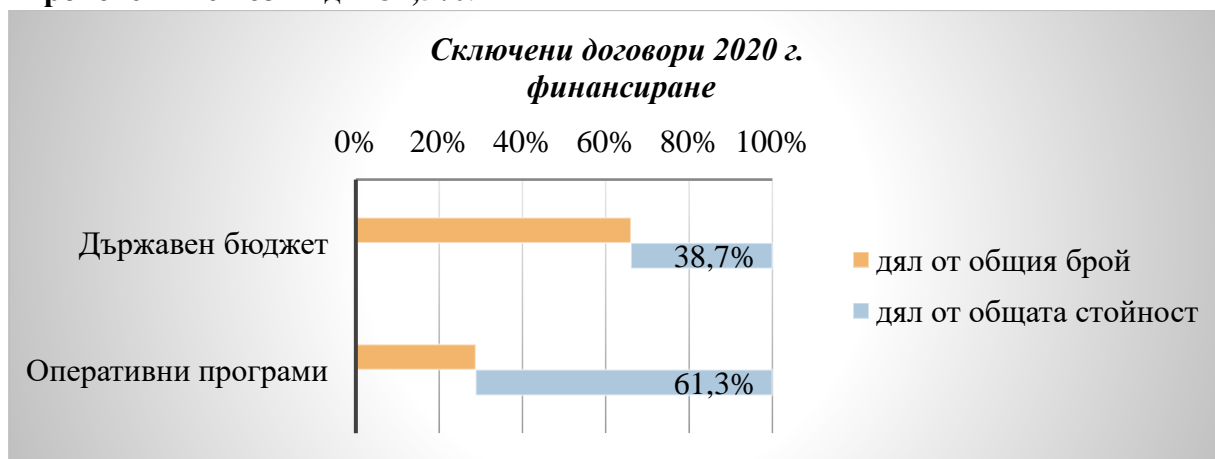
**Сключени договори в сектор строителство, финансирани по оперативни програми
2013 г. – 2020 г.**



ФИНАНСИРАНЕ	2019 г.		2020 г.	
	Брой	Стойност /млн. лв./	Брой	Стойност /млн. лв./
Държавен бюджет	2 656	5 659	2 560	1 780
Механизъм за свързване на Европа	15	571	58	984
Фонд „Вътрешна сигурност“ 2014 – 2020	7	0,5	14	2,3
Оперативна програма „Региони в растеж“ 2014 – 2020	213	219,4	203	270,3
Оперативна програма „Транспорт и транспортна инфраструктура“ 2014 – 2020	12	1 154,1	8	544,2
Програма за развитие на селските райони 2014 – 2020	339	446,5	373	317,2
Оперативна програма „Околна среда“ 2014 – 2020	45	194	78	521,7
INTERREG V-A Румъния – България 2014- 2020	21	34,2	14	22,8
INTERREG V-A Гърция – България 2014 – 2020	9	17,3	24	9,7
Фонд „Убежище, миграция и интеграция“ 2014 – 2020	8	3,4	9	11,8
Финансов механизъм на Европейското икономическо пространство 2014 – 2021	-	-	1	77,8
Национален доверителен ЕкоФонд	2	1,5	2	1,9
Предприятие за управление на дейностите по опазване на околната среда	20	30	14	13,5
Проект „Красива България“	7	1,2	8	1,3
„Програма за морско дело и рибарство 2014 – 2020“	3	11	11	9,4
Оперативна програма „Развитие на човешките ресурси“	17	2,6	5	0,6
Механизъм за гражданска защита на ЕС	-	-	1	0,04
Оперативна програма „Иновации и конкурентоспособност“ 2014 – 2020	2	1,1	-	-
Фонд „Радиоактивни отпадъци“	-	-	1	0,6
Оперативна програма „Наука и образование за интелигентен растеж“ 2014 – 2020	26	14,6	15	30
Европейска енергийна програма за възстановяване (EEPR)	1	283,3	-	-
Грантови споразумения – Спешни мерки	3	0,6	-	-
Фонд „Енергийна ефективност и възобновяеми източници“	1	0,7	-	-
Програма на НАТО за инвестиции в сигурността	-	-	1	5,2
Служба на Европейския съюз за интелектуална собственост	-	-	1	0,2
Програма „Балкани – Средиземно море 2014 – 2020“	-	-	1	0,2
Норвежки финансов механизъм 2014 – 2021	-	-	1	0,3
ОБЩО:	3 407	8 646	3 403	4 605

Тенденцията, която се наблюдава през 2020 година спрямо предходната година по начин на финансиране е: увеличаване на броя с 12,3% (92 бр.), и намаляване на стойността с 5,4% (162 млн. лв.) на сключените договори **по оперативни програми на Европейския съюз**, докато при сключените договори, финансирани от **държавния бюджет намаляват** и броя с 3,6% (96 бр.), и стойността с 68,5% (3 879 млн. лв.).

Сравнителният анализ на годишна база показва:
През 2020 г. финансирането на сключените договори по обществени поръчки в сектор строителство със средства от **държавния бюджет** е с дял **38,7%**, при **61,3%** по **оперативни програми**. Докато през 2019 г. сключените договори, финансирани със средства от **държавния бюджет** са с дял **65,5%**, а по **оперативни програми на Европейския съюз** - с дял **34,5%**.



Приложимост на изисквания за системи за управление от европейските и международни стандарти за 2020 г.:

БДС EN ISO 9001 – Системи за управление на качеството – **50,1%**;

БДС EN ISO 14001 – Системи за управление на околната среда – **37,8%**;

BS OHSAS 18001 – Системи за управление на здравето и безопасността при работа (до 2018 г.) – **5,2%**;

БДС ISO 45001 – Новият международен стандарт за Системи за управление на здравето и безопасността при работа (след 2018 г.) – **0,3%**;

БДС EN ISO 27001 – Системи за управление на сигурността на информацията – **0,1%**;

БДС EN ISO/IEC 17020 – Оценяване на съответствието. Изисквания за дейността на различни видове органи, извършващи контрол – **0,8%**;

БДС EN ISO/IEC 17025 – Общи изисквания за компетентността на лаборатории за изпитване и калибриране – **няма изисквания**;

БДС EN ISO 9606-1 – Определя изискванията за квалификация изпитване на заварчици за заваряване чрез стопяване на стомани – **0,3%**;

Методология и източници на информация

Анализът „Мониторинг на сключените договори по обявени обществени поръчки в сектор строителство“ за 2020 година е изготвен на база данни на Агенцията за обществени поръчки, обработвани ежедневно от експерти към дирекция „Анализи, строителство, професионална квалификация и мониторинг“ към Камара на строителите в България. Данните са към дата: 05.02.2020 г. В момента продължава въвеждането на данни.

Методология на обработка на данните

Данните се обработват по:

- тип строителство:*
 - *Сградно строителство*
 - *Инженерна инфраструктура*
 - *В и К инфраструктура*
 - *Енергийна инфраструктура*
- по вид възложители*
- процедури на договаряне*
- критерии на възлагане*
- източници на финансиране*

Източници на информация

Портал за обществени поръчки към Агенция за обществени поръчки (АОП)

Експертна група - дирекция „Анализи, строителство, професионална квалификация и мониторинг“